



REGIONE AUTÒNOMA DE SARDIGNA
REGIONE AUTONOMA DELLA SARDEGNA

ASSESSORADU DE S'ISTRUZIONE PÙBLICA, BENES CULTURALES, INFORMATZIONE, ISPETÀCULU E ISPORT
ASSESSORATO DELLA PUBBLICA ISTRUZIONE, BENI CULTURALI, INFORMAZIONE, SPETTACOLO E SPORT

Direzione generale dei beni culturali, informazione, spettacolo e sport
Servizio patrimonio culturale, editoria e informazione

POLO REGIONALE SBN SARDEGNA (CAG)



Statistiche 2021

Estrapolazione dati, elaborazione tabelle e redazione documento a cura del Settore biblioteche e promozione della lettura

Data documento: 08.02.2022



Il Polo regionale SBN Sardegna (CAG) è stato istituito nel 1992 e al 31.12.2022 conta 291 biblioteche di diversa tipologia istituzionale che gestiscono un patrimonio complessivo di oltre 4 milioni di documenti. Dal 2015 il patrimonio del Polo si è arricchito di oltre 100.000 titoli grazie all'adesione alla piattaforma di risorse digitali Rete Indaco.

Gli operatori attualmente accreditati su SebinaNEXT sono 755, con diversi profili di operatività sul software.

I dati statistici sono stati estrapolati al 31.12.2021 e sono relativi alle attività effettuate tramite il software in uso presso il Polo, SebinaNEXT.

I dati sono illustrati in 10 tabelle:

TABELLA 1 - BIBLIOTECHE PER TIPOLOGIA

TABELLA 2 - DISTRIBUZIONE DELLE BIBLIOTECHE NEL TERRITORIO

TABELLA 3 - DOCUMENTI POSSEDUTI AL 31.12.2021

TABELLA 4 - DOCUMENTI INSERITI NEL 2021

TABELLA 5 - UTENTI ATTIVI NEL 2021 PER TIPOLOGIA

TABELLA 6 - UTENTI ATTIVI NEL 2021 PER ETÀ E SESSO

TABELLA 7 - MOVIMENTI NEL 2021 PER TIPOLOGIA

TABELLA 8 - MOVIMENTI NEL 2021 PER MESE

TABELLA 9 - ACCESSI AL CATALOGO NEL 2021

TABELLA 10 - DATI DEL PORTALE SARDEGNACINQUECENTINE

Per l'elaborazione delle Tabelle 1 e 2, relative alla tipologia delle biblioteche del Polo e alla loro distribuzione per ambito provinciale, si è fatto riferimento ai dati dell'anagrafe regionale delle biblioteche, curata e aggiornata dal Servizio Patrimonio culturale, editoria e informazione e pubblicata sul sito tematico SardegnaBiblioteche.

I dati relativi alle voci 'Accessi al portale nel 2021' e 'Visualizzazioni di pagina del portale nel 2021' della Tabella 10 - Dati del portale SardegnaCinquecentine, sono stati estrapolati mediante il servizio Google Analytics.

Siti di riferimento:

www.sardegnaBiblioteche.it

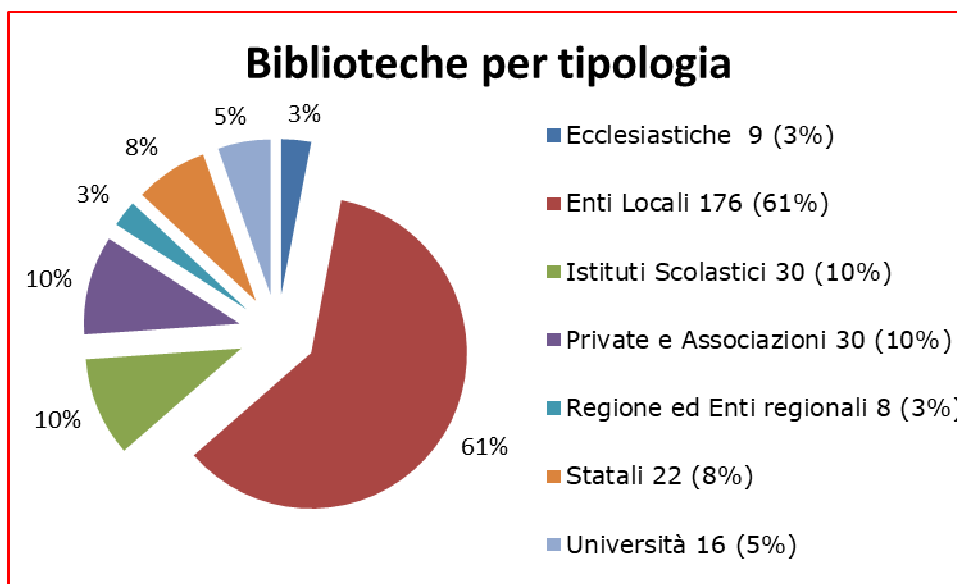
opac.regione.sardegna.it/SebinaOpac/.do

opac.regione.sardegna.it/SebinaOpac/.do?sysb=CINQUECENTINE#0



TABELLA 1 - BIBLIOTECHE PER TIPOLOGIA

Biblioteche/Tipologie	n.
Ecclesiastiche	9
Enti Locali	176
Istituti Scolastici	30
Private e Associazioni	30
Regione ed Enti regionali	8
Statali	22
Università	16
Totale complessivo	291*



*Non sono comprese nel numero alcune sedi decentrate di biblioteche, per lo più comunali, rappresentate con scheda anagrafica autonoma su SardegnaBiblioteche e operative sul gestionale a partire dalla sede centrale di riferimento. Non sono inoltre incluse le biblioteche non afferenti al Polo ma coinvolte nel progetto SardegnaCinquecentine, che contribuiscono a incrementare il catalogo delle edizioni del XVI secolo della Regione Sardegna.



TABELLA 2 - DISTRIBUZIONE DELLE BIBLIOTECHE NEL TERRITORIO

Province	Ecclesiastiche	Enti Locali	Istituti Scolastici	Private e Associazioni	Regione ed Enti regionali	Statali	Università
Città Metropolitana di Cagliari	3	21	8	14	5	9	15
Nuoro		29		2	2	2	1
Oristano		74	5	3		1	
Sassari	6	3	16	7	1	8	
Sud Sardegna		49	1	4		2	
Totale	9	176	30	30	8	22	16

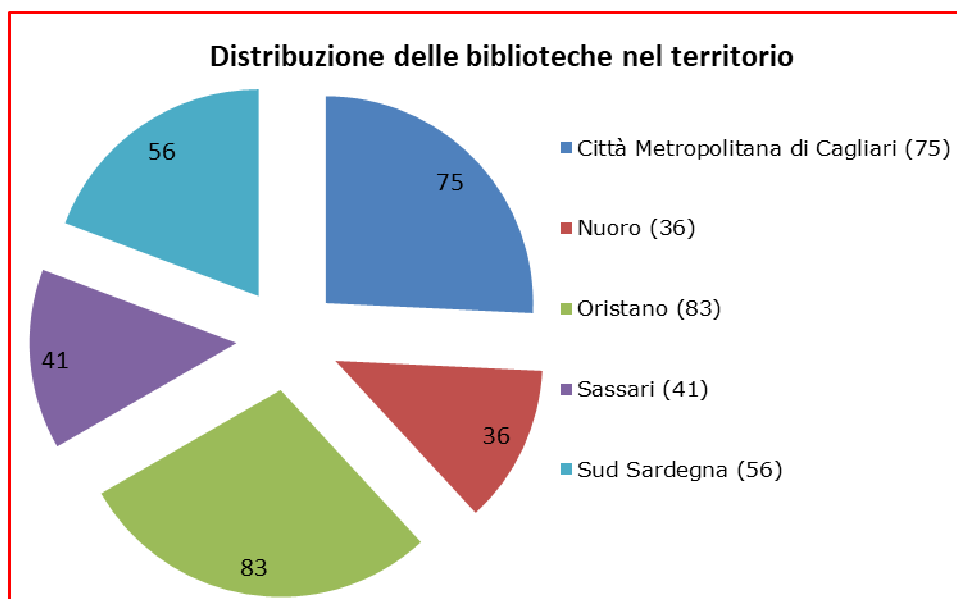




TABELLA 3 - DOCUMENTI POSSEDUTI AL 31.12.2021

Documenti	n.
Audiovisivo	189.430
Cartografia	2.239
Grafica	15.155
Libro antico	56.346
Libro moderno	4.276.836
Musica	57.002
Totale	4.597.008

I titoli inseriti al 31.12.2021 sono 2.480.265

TABELLA 4 - DOCUMENTI INSERITI NEL 2021

Documenti	n.
Audiovisivo	6.474
Cartografia	15
Grafica	212
Libro antico	978
Libro moderno	141.201
Musica	2.054
Totale	150.934

I titoli inseriti nel 2021 sono 83.841



TABELLA 5 - UTENTI ATTIVI* NEL 2021 PER TIPOLOGIA

Tipologia utente	n.
Studente scuola primaria	5.423
Studente scuola 1° e 2° grado	2.316
Insegnante scuola dell'infanzia e primaria	696
Insegnante scuola secondaria di 1° e 2° grado	797
Studente Università	7.216
Docente Università	267
Ricercatore	352
Lavoratore autonomo	1.924
Lavoratore dipendente	3.612
Casalinga	2.845
Operaio	660
Pensionato	2.587
Non occupato	1.158
Ente/Biblioteca	640
Altro	1.749
Totale	32.242

* utenti che nel corso del 2021 hanno effettuato in una biblioteca del Polo un qualsiasi movimento

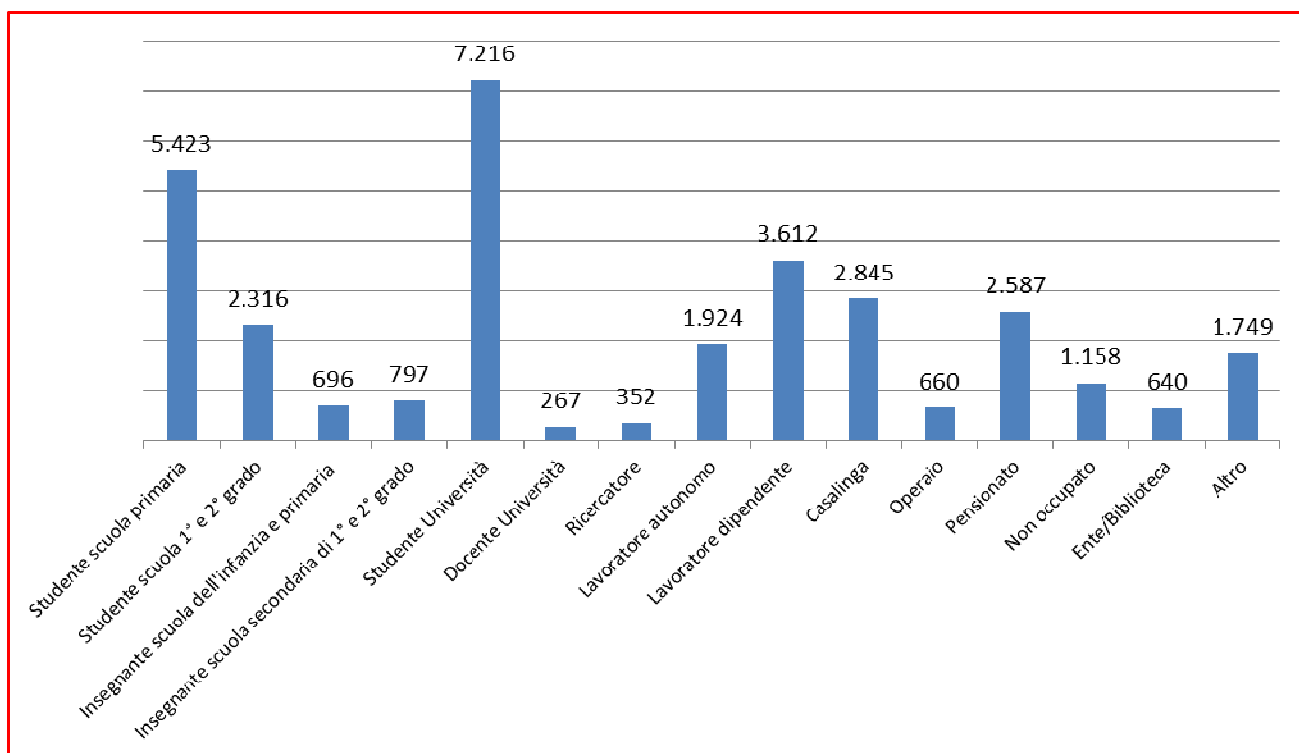




TABELLA 6 - UTENTI ATTIVI NEL 2021 PER ETÀ E SESSO

Utenti	n.
Maschi	10.508
Femmine	21.094
Totale	31.602

Utenti	n.
00 - 04	229
05 - 09	2.023
10 - 14	3.204
15 - 19	1.782
20 - 24	2.973
25 - 29	2.987
30 - 39	3.659
40 - 49	4.160
50 - 59	3.929
60 - 64	1.814
65 e oltre	4.842
Totale	31.602
Ente/Biblioteca	640
Totale complessivo	32.242

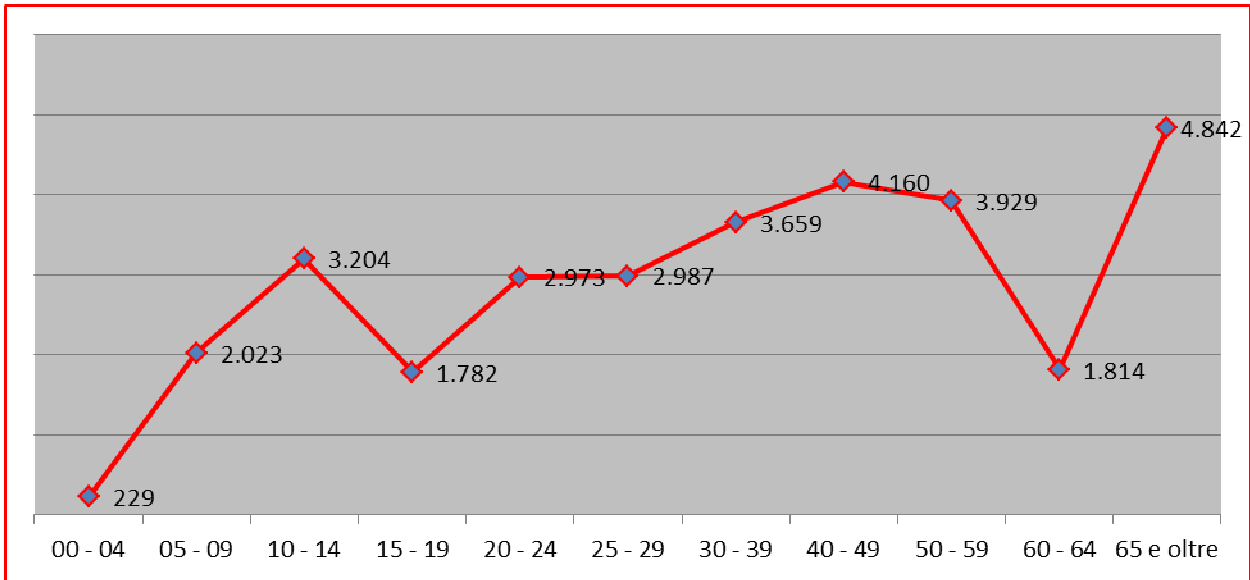
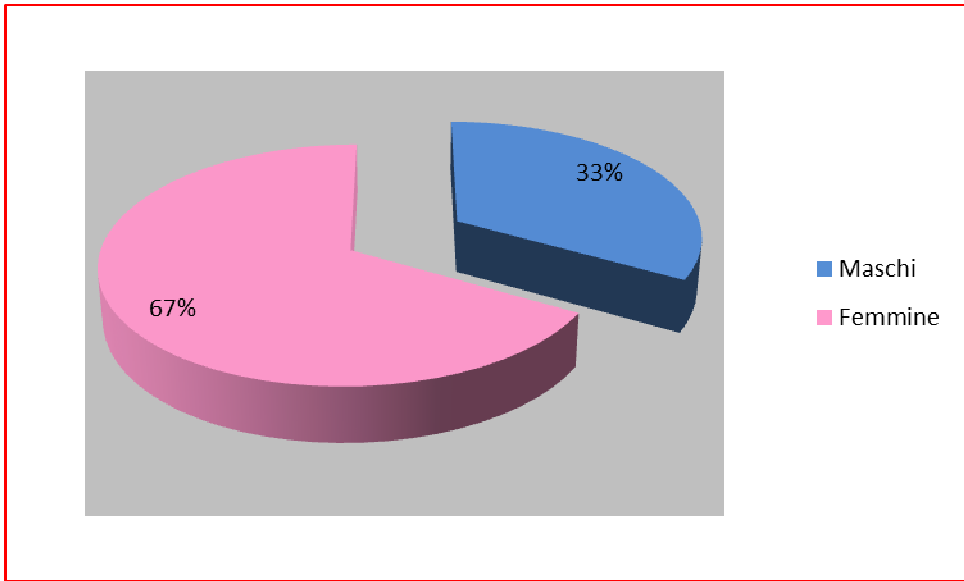




TABELLA 7 - MOVIMENTI NEL 2021 PER TIPOLOGIA

Movimenti	n.
Consultazioni	6.435
Consultazione e download risorsa digitale	2.305
Prenotazioni	9.471
Prestiti esterni	285.635
Prestiti esterni brevi	822
ILL prestante	1.105
ILL richiedente	559
ISS prestante	22.523
ISS richiedente	21.084
Prestito notturno	3
Richiesta di consultazione	207
Richiesta di prestito esterno	19.475
Totale	369.624

n.b. **3.263** prenotazioni, **12.338** richieste di prestito e **171** richieste di consultazione sono state effettuate da Front-Office

Le proroghe dei movimenti nel 2021 sono pari a 141.590

ILL: prestito interbibliotecario tra biblioteche del Polo e biblioteche esterne.

ISS: prestito interbibliotecario tra le biblioteche del Polo.



TABELLA 8 - MOVIMENTI NEL 2021 PER MESE

Movimenti	gen.	feb.	mar.	apr.	mag.	giu.	lug.	ago.	set.	ott.	nov.	dic.	Totale
Consultazioni	450	765	936	358	546	497	515	383	512	489	519	465	6.435
Consultazione e download risorsa digitale	216	216	274	227	213	158	156	126	186	220	173	140	2.305
Prenotazioni	744	761	1.036	893	858	783	758	621	688	876	783	670	9.471
Prestiti esterni	18.911	23.148	27.550	21.271	23.619	24.245	26.734	19.467	24.160	26.047	26.860	23.623	285.635
Prestiti esterni brevi	46	111	86	56	73	36	62	23	90	83	73	83	822
ILL prestante	51	55	106	112	107	79	110	25	134	134	115	77	1.105
ILL richiedente	13	45	49	60	68	47	60	28	33	45	65	46	559
ISS prestante	1.391	1.806	2.263	1.667	1.980	1.867	2.183	1.531	2.134	2.202	2.055	1.444	22.523
ISS richiedente	1.211	1.539	2.211	1.610	1.888	1.642	2.124	1.522	1.952	1.943	1.930	1.512	21.084
Prestito notturno	0	0	1	0	1	0	0	0	1	0	0	0	3
Richiesta di consultazione	9	23	15	24	35	15	13	13	14	13	13	20	207
Richiesta di prestito esterno	1316	1578	1788	2012	1974	1499	1527	1365	1642	1796	1704	1274	19.475
Totale	24.358	30.047	36.315	28.290	31.362	30.868	34.242	25.104	31.546	33.848	34.290	29.354	369.624

n.b. I numeri riportati si riferiscono esclusivamente ai movimenti gestiti mediante il s/w Sebina in dotazione presso il Polo.

ILL: prestito interbibliotecario tra biblioteche del Polo e biblioteche esterne.

ISS: prestito interbibliotecario tra le biblioteche del Polo.



TABELLA 9 - ACCESSI AL CATALOGO NEL 2021

Mesi	Visite	Visite utenti registrati	Pagine Visitate	Tempo medio visita	Tempo medio visita utente registrato
gennaio	57397	14407	323399	7m 14s	5m 35s
febbraio	75119	15947	389164	6m 17s	5m 24s
marzo	92687	19216	452742	6m 2s	5m 40s
aprile	67822	10649	329705	5m 39s	5m 49s
maggio	82947	18160	373082	5m 19s	4m 52s
giugno	67833	14114	313745	5m 19s	4m 35s
luglio	68257	9915	308073	5m 26s	5m 11s
agosto	50157	5690	216485	4m 56s	6m 39s
settembre	80333	10597	330452	5m 35s	5m 35s
ottobre	98394	14212	390354	5m 4s	5m 27s
novembre	83160	11198	348941	5m 12s	5m 13s
dicembre	73539	7760	279947	4m 40s	5m 11s
TOTALI	897.645	151.865	4.056.089		

I download dell'App BiblioSar nel 2021 sono pari a 12.356, di cui 6.476 su dispositivi Android e 5.880 su dispositivi iOS



TABELLA 10 - DATI DEL PORTALE SARDEGNACINQUECENTINE

Dati SardegnaCinquecentine	n.
Biblioteche	51
Titoli al 31.12.2021	9.902
Documenti al 31.12.2021	11.174
Titoli inseriti nel 2021	128
Documenti inseriti nel 2021	197
Accessi al portale nel 2021*	2.184
Visualizzazioni di pagina del portale nel 2021	2.612

*Il dato corrisponde al numero di sessioni, calcolato per giorno