



REGIONE AUTÒNOMA DE SARDIGNA
REGIONE AUTONOMA DELLA SARDEGNA

ASSESSORADU DE S'ISTRUZIONE PÙBLICA, BENES CULTURALES, INFORMATZIONE, ISPETÀCULU E ISPORT
ASSESSORATO DELLA PUBBLICA ISTRUZIONE, BENI CULTURALI, INFORMAZIONE, SPETTACOLO E SPORT

Direzione generale dei beni culturali, informazione, spettacolo e sport
Servizio beni librari e documentari, biblioteca e archivio storico

POLO REGIONALE SBN SARDEGNA (CAG)



Statistiche 2016

Estrapolazione dati, elaborazione tabelle e redazione documento a cura del gruppo Monitoraggio e statistiche delle attività e dei servizi del Polo

Data documento: 7 marzo 2017



Il Polo regionale SBN Sardegna (CAG) è stato istituito nel 1992 e conta oggi 274 biblioteche di diversa tipologia istituzionale che gestiscono un patrimonio complessivo di 3.862.960 documenti. Dal 2015 il patrimonio del Polo si è arricchito di oltre 75.000 titoli grazie all'adesione alla piattaforma di risorse digitali Rete Indaco.

Nel corso del 2016, all'interno del Sistema bibliotecario universitario, si è proceduto all'accorpamento di 8 biblioteche.

Gli operatori accreditati su SOL e attualmente operativi sono 719, con diversi profili e inquadramenti contrattuali.

I dati statistici sono stati estrapolati al 31.12.2016 e sono relativi alle attività effettuate tramite il software in uso presso il Polo, Sebina Open Library (SOL).

I dati sono illustrati in 11 tabelle:

TABELLA 1 - BIBLIOTECHE PER TIPOLOGIA

TABELLA 2 - DISTRIBUZIONE DELLE BIBLIOTECHE NEL TERRITORIO

TABELLA 3 - DOCUMENTI POSSEDUTI AL 31.12.2016

TABELLA 4 - DOCUMENTI INSERITI NEL 2016

TABELLA 5 - UTENTI ISCRITTI AL 31.12.2016 PER ETÀ E SESSO

TABELLA 6 - UTENTI ATTIVI NEL 2016 PER TIPOLOGIA

TABELLA 7 - UTENTI ATTIVI NEL 2016 PER ETÀ E SESSO

TABELLA 8 - MOVIMENTI NEL 2016 PER TIPOLOGIA

TABELLA 9 - MOVIMENTI NEL 2016 PER MESE

TABELLA 10 - ACCESSI ALL'OPAC NEL 2016

TABELLA 11 - ACCESSI AL SEBINA YOU BIBLIOSAR NEL 2016

Per l'elaborazione delle Tabelle 1 e 2, relative alla tipologia delle biblioteche del Polo e alla loro distribuzione per ambito provinciale, si è fatto riferimento ai dati dell'anagrafe regionale delle biblioteche, curata e aggiornata dal Servizio beni librari e pubblicata sul canale tematico www.sardegnaibiblioteche.it.



TABELLA 1 - BIBLIOTECHE PER TIPOLOGIA

Biblioteche/Tipologie	n.
Ecclesiastiche	8
Enti Locali	170
Istituti Scolastici	25
Private e Associazioni	22
Regione ed Enti regionali	9
Statali	22
Università	18
Totale complessivo	274

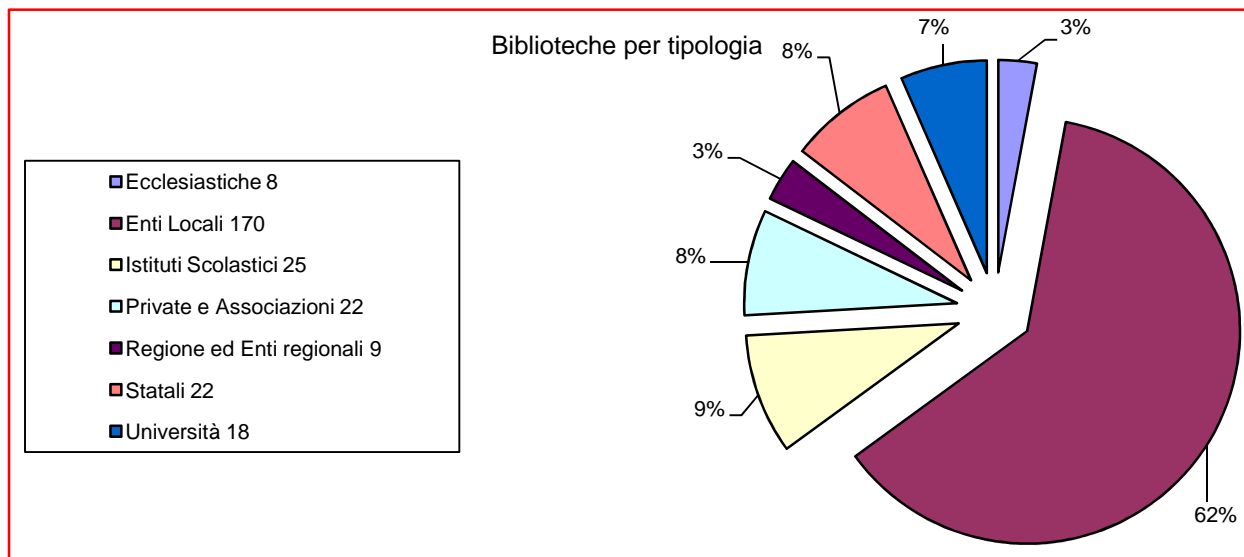




TABELLA 2 - DISTRIBUZIONE DELLE BIBLIOTECHE NEL TERRITORIO

Province	Ecclesiastiche	Enti Locali	Istituti Scolastici	Private e Associazioni	Regione ed Enti regionali	Statali	Università
Cagliari	3	47	6	8	5	10	17
Carbonia Iglesias		19	1	2		1	
Medio Campidano		1					
Nuoro		26		2	2	2	1
Ogliastra		2					
Olbia Tempio		1					
Oristano		72	4	3		1	
Sassari	5	2	14	7	2	8	
Totale	8	170	25	22	9	22	18

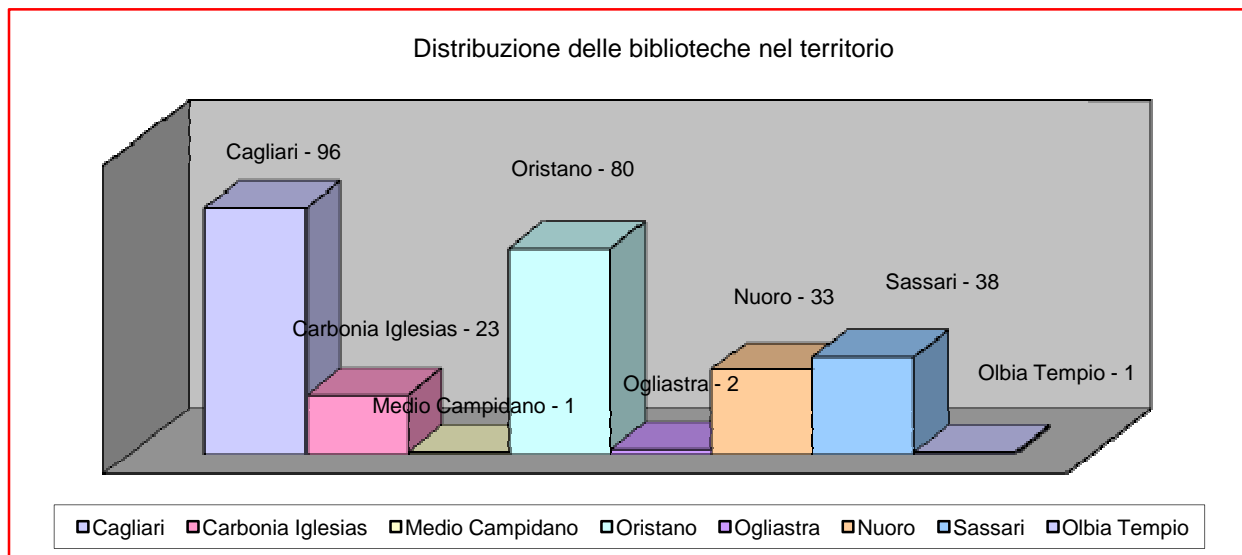




TABELLA 3 - DOCUMENTI POSSEDUTI AL 31.12.2016

Documenti	n.
Audiovisivo	159.560
Cartografia	1.491
Grafica	14.698
Libro antico	43.573
Libro moderno	3.594.518
Musica	49.120
Totale	3.862.960

I titoli inseriti al 31.12.2016 sono 2.100.743

TABELLA 4 - DOCUMENTI INSERITI NEL 2016

Documenti	n.
Audiovisivo	8.268
Cartografia	32
Grafica	23
Libro antico	2.057
Libro moderno	126.348
Musica	1.111
Totale	137.839

I titoli inseriti nel 2016 sono 65.153



TABELLA 5 - UTENTI ISCRITTI AL 31.12.2016 PER ETÀ E SESSO

Utenti	n.
Maschi	105.587
Femmine	158.441
Totale	264.028

Utenti	n.
00 - 04	827
05 - 09	7.807
10 - 14	16.449
15 - 19	18.648
20 - 24	25.998
25 - 29	32.080
30 - 39	58.331
40 - 49	45.321
50 - 59	29.248
60 - 64	9.711
65 e oltre	19.608
Totale	264.028
Ente	3.337
Totale complessivo	267.365

I nuovi iscritti nell'anno 2016 sono pari a 12.963

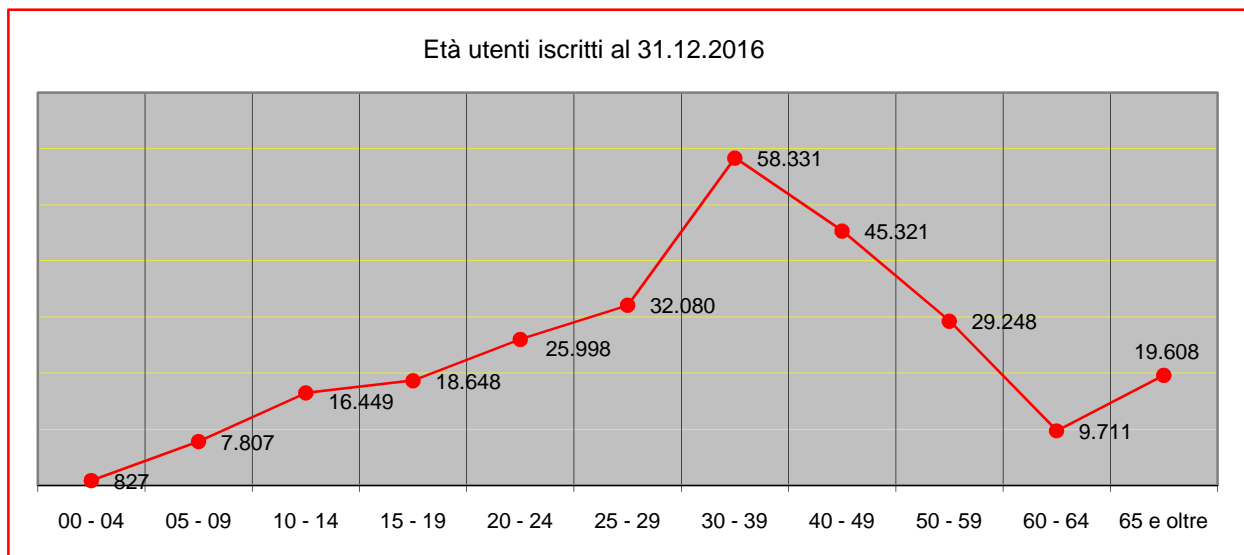
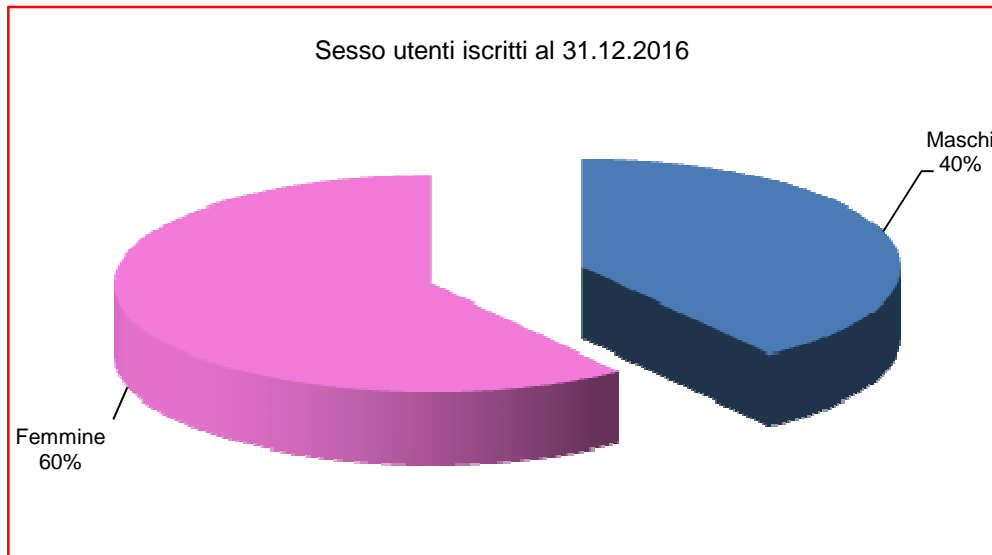




TABELLA 6 - UTENTI ATTIVI* NEL 2016 PER TIPOLOGIA

Tipologia utente	n.
Studente scuola primaria	11.383
Studente scuola 1° e 2° grado	7.046
Docente scuola 1° e 2° grado	2.207
Studente Università	16.453
Docente Università	462
Ricercatore	747
Lavoratore autonomo	3.216
Lavoratore dipendente	5.635
Casalinga	5.006
Operaio	1.192
Pensionato	3.066
Non occupato	2.501
Ente/Biblioteca	797
Altro	2.921
Totale	62.632

* utenti che nel corso del 2016 hanno effettuato in una biblioteca del Polo un qualsiasi movimento

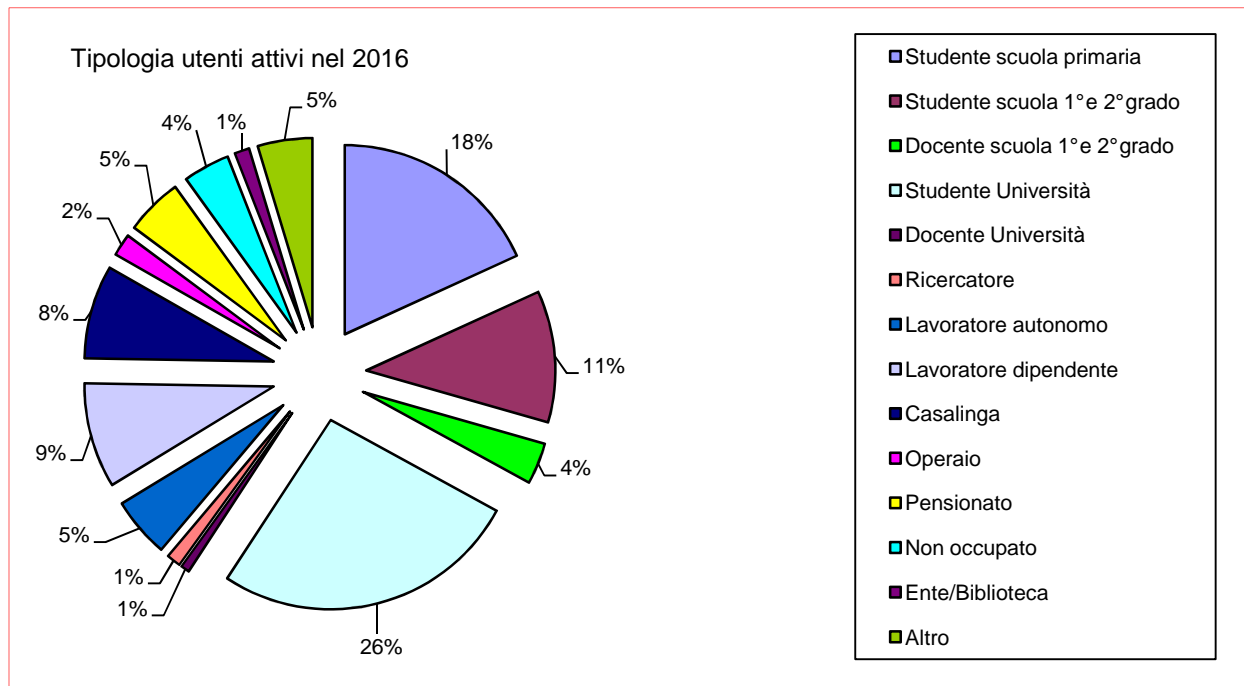




TABELLA 7 - UTENTI ATTIVI NEL 2016 PER ETÀ E SESSO

Utenti	n.
Maschi	22.115
Femmine	39.720
Totale	61.835

Utenti	n.
00 - 04	453
05 - 09	4.327
10 - 14	7.097
15 - 19	4.877
20 - 24	8.388
25 - 29	7.298
30 - 39	7.610
40 - 49	8.173
50 - 59	6.263
60 - 64	2.412
65 e oltre	4.937
Totale	61.835

Ente	797
Totale complessivo	62.632

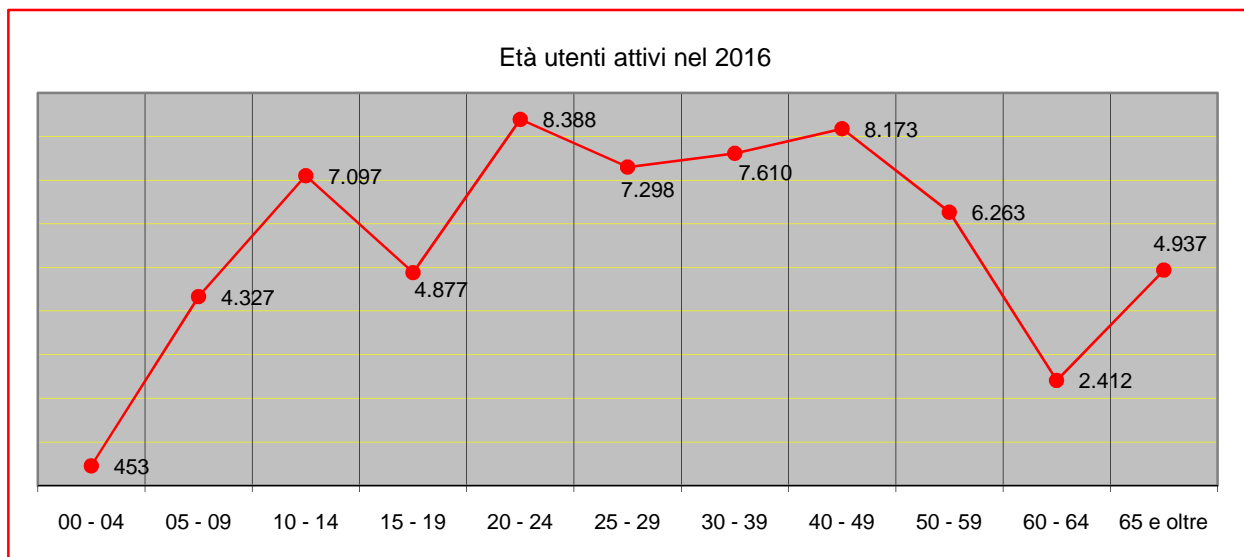
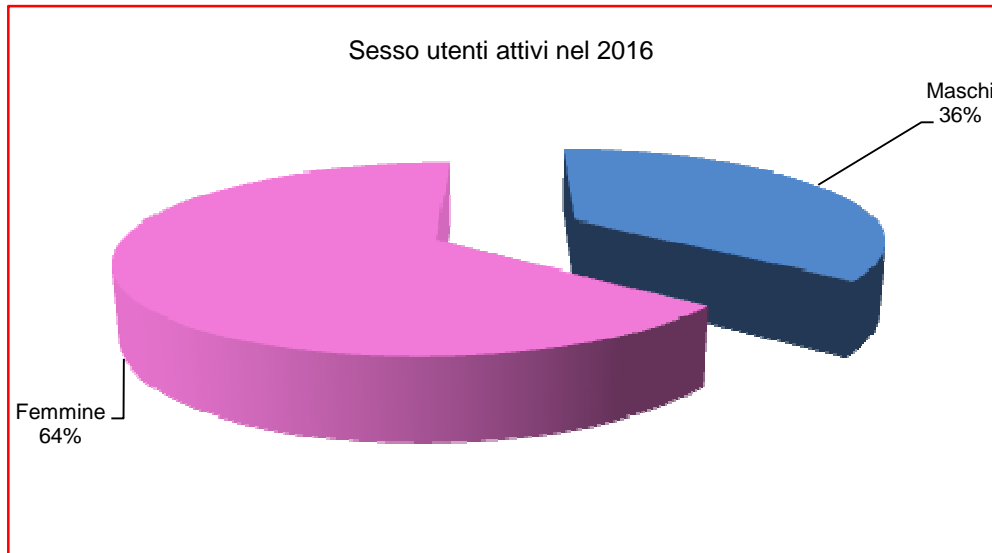




TABELLA 8 - MOVIMENTI NEL 2016 PER TIPOLOGIA

Movimenti	n.
Consultazioni	17.388
Consultazioni online	565
Download risorsa digitale	872
Pianificazioni	34
Prenotazioni	14.127
Prestiti esterni	580.146
Prestiti esterni brevi	1.012
ILL prestante	1.137
ILL richiedente	1.332
ISS prestante	28.955
ISS richiedente	27.302
Prestito notturno	28
Richiesta di consultazione	197
Richiesta di prestito esterno	9.712
Totale	682.807

Le proroghe dei movimenti nel 2016 sono pari a 137.111

ILL: prestito interbibliotecario tra biblioteche del Polo e biblioteche esterne.
ISS: prestito interbibliotecario tra le biblioteche del Polo.



TABELLA 9 - MOVIMENTI NEL 2016 PER MESE

Movimenti	gen.	feb.	mar.	apr.	mag.	giu.	lug.	ago.	set.	ott.	nov.	dic.	Totale
Consultazioni	1.260	1.616	1.695	1.950	2.172	1.608	1.333	835	1.220	1.347	1.242	1.110	17.388
Consultazioni online	84	66	51	45	32	33	64	25	37	51	39	38	565
Download risorsa digitale	199	26	57	54	109	38	51	31	67	78	86	76	872
Pianificazioni	7	4	4	1	6	4	8	0	0	0	0	0	34
Prenotazioni	1.000	1.101	1.620	1.225	1.218	1.012	981	749	1.063	1.837	1.414	907	14.127
Prestiti esterni	45.875	50.823	53.784	49.333	50.822	51.178	50.349	38.592	47.101	50.874	50.610	40.805	580.146
Prestiti esterni brevi	50	58	61	56	75	172	94	26	77	80	123	140	1.012
ILL prestante	82	122	116	128	117	92	59	16	97	117	125	66	1.137
ILL richiedente	86	111	129	113	141	95	135	61	80	135	149	97	1.332
ISS prestante	2.679	2.819	2.636	2.474	2.705	2.068	2.200	1.769	2.705	2.310	2.844	1.746	28.955
ISS richiedente	2.383	2.560	2.618	2.251	2.479	2.063	2.039	1.755	2.413	2.210	2.570	1.961	27.302
Prestito notturno	0	1	4	1	2	0	1	0	2	0	5	12	28
Richiesta di consultazione	11	16	32	18	19	19	13	11	13	15	10	20	197
Richiesta di prestito esterno	708	894	946	797	841	631	796	665	881	974	914	665	9.712
Totale	54.424	60.217	63.753	58.446	60.738	59.013	58.123	44.535	55.756	60.028	60.131	47.643	682.807

ILL: prestito interbibliotecario tra biblioteche del Polo e biblioteche esterne.

ISS: prestito interbibliotecario tra le biblioteche del Polo.



TABELLA 10 - ACCESSI ALL'OPAC NEL 2016

Mesi	Visite	Visite utenti registrati	Pagine visitate	Tempo medio visita	Tempo medio visita utente registrato
gennaio	112.804	5.159	516.532	4m 13s	4m 32s
febbraio	73.943	4.971	509.162	7m 4s	4m 14s
marzo	76.504	5.513	532.241	7m 8s	5m 15s
aprile	95.983	4.977	470.263	4m 44s	4m 13s
maggio	106.983	5.401	495.935	4m 18s	4m 8s
giugno	76.674	4.342	402.595	5m 1s	3m 36s
luglio	77.351	3.747	404.537	4m 45s	4m 4s
agosto	86.022	2.925	325.652	3m 7s	4m 0s
settembre	100.735	3.976	452.439	4m 5s	4m 17s
ottobre	117.228	5.065	526.170	3m 59s	5m 0s
novembre	95.132	5.575	509.779	5m 0s	4m 12s
dicembre	78.072	4.264	385.201	4m 25s	3m 54s
Totale	1.097.431	55.915	5.530.506		

TABELLA 11 - ACCESSI AL SEBINA YOU BIBLIOSAR NEL 2016

Mesi	Visite	Visite utenti registrati	Pagine Visitate	Tempo medio visita	Tempo medio visita utente registrato
gennaio	4.219	391	31.105	8m 52s	4.219
febbraio	5.414	411	37.313	9m 7s	5.414
marzo	5.767	569	39.222	9m 4s	5.767
aprile	6.331	666	40.061	9m 0s	6.331
maggio	6.894	780	42.469	8m 32s	6.894
giugno	7.205	731	40.629	7m 16s	7.205
luglio	7.025	735	45.093	8m 18s	7.025
agosto	4.873	549	32.547	7m 34s	4.873
settembre	7.893	872	55.723	7m 50s	7.893
ottobre	9.929	1.315	67.322	8m 9s	9.929
novembre	10.343	1.592	73.802	9m 0s	10.343
dicembre	8.084	1.285	51.564	8m 41s	8.084
Totale	83.977	9.896	556.850		